



УПРАВЛЕНИЕ ФЕДЕРАЛЬНОЙ СЛУЖБЫ  
ГОСУДАРСТВЕННОЙ СТАТИСТИКИ  
ПО Г. САНКТ-ПЕТЕРБУРГУ  
И ЛЕНИНГРАДСКОЙ ОБЛАСТИ

# ОПЕРАТИВНЫЕ ДАННЫЕ ПО ИНДЕКСУ ПРОМЫШЛЕННОГО ПРОИЗВОДСТВА В ЛЕНИНГРАДСКОЙ ОБЛАСТИ

за ноябрь 2023 года

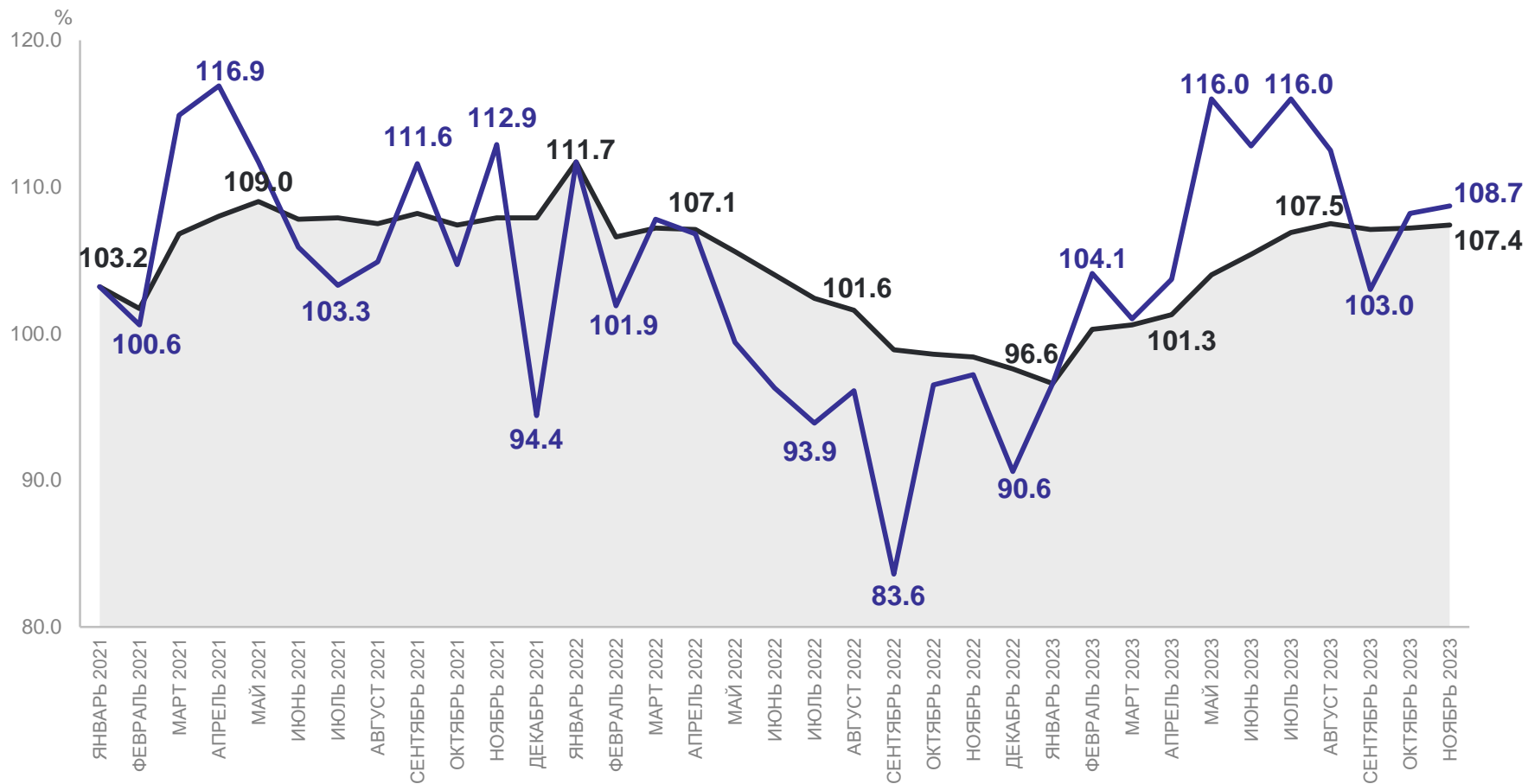
29.12.2023

Ленинградская область

# ИНДЕКС ПРОМЫШЛЕННОГО ПРОИЗВОДСТВА

## В НОЯБРЕ 2023 г.

ПЕТРОСТАТ



● За период с начала года к соответствующему периоду прошлого года

— За месяц к соответствующему месяцу прошлого года

Январь-ноябрь 2023 г. к январю-ноябрю 2022 г.

**107,4**

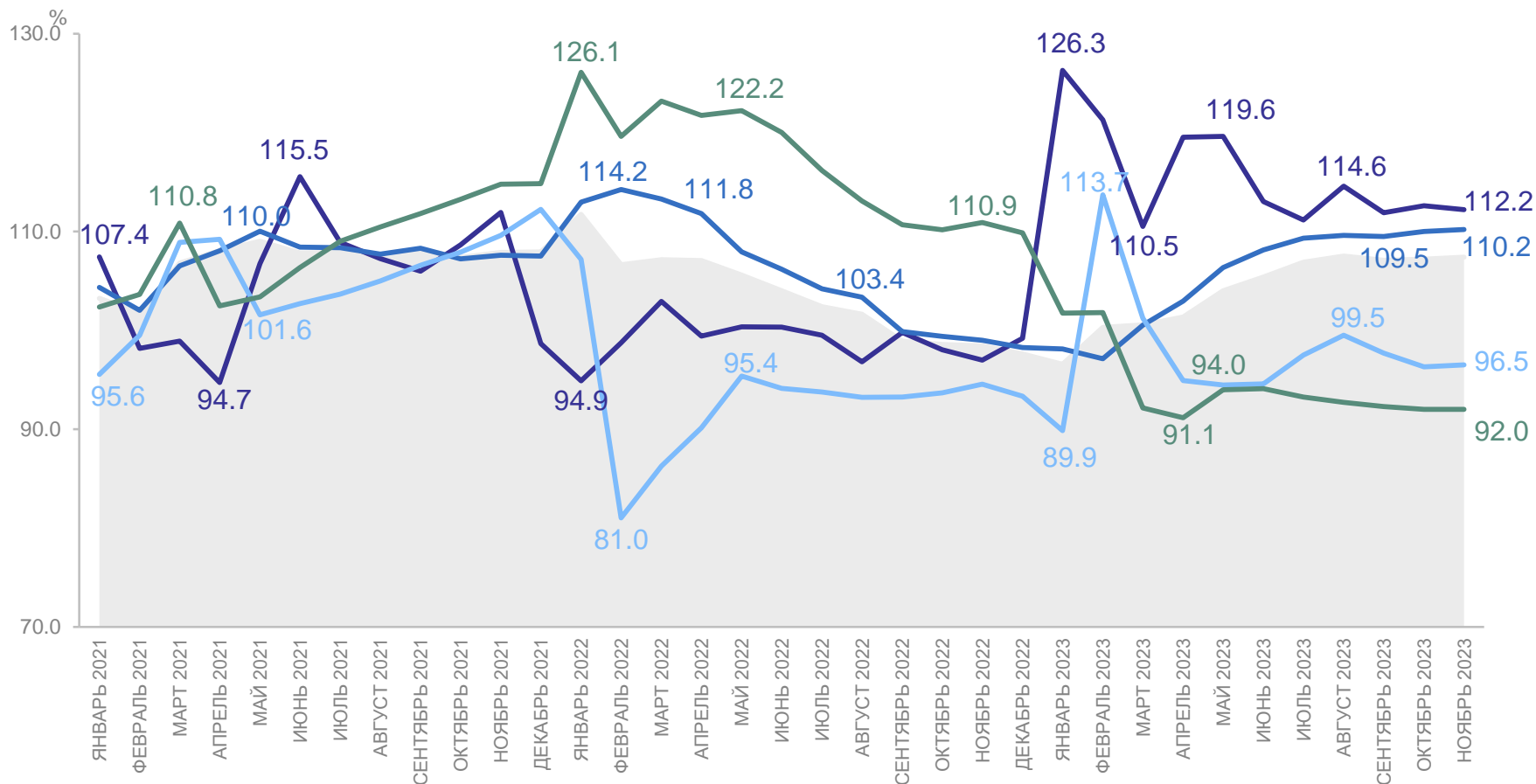
Октябрь 2023 г. к октябрю 2022 г.

**108,7**

# ИНДЕКСЫ ПРОИЗВОДСТВА ПО СЕКТОРАМ ПРОМЫШЛЕННОСТИ

ПЕТРОСТАТ

ЯНВАРЬ – НОЯБРЬ 2023 г. В % К ЯНВАРЮ – НОЯБРЮ 2022 г.



● Индекс промышленного производства

— Добыча полезных ископаемых  
— Обеспечение электрической энергией, газом и паром; кондиционирование воздуха

— Обрабатывающие производства  
— Водоснабжение; водоотведение, организация сбора и утилизации отходов, деятельность по ликвидации загрязнений

ИНДЕКС ПРОМЫШЛЕННОГО ПРОИЗВОДСТВА



107,4

Добыча полезных ископаемых



112,2

Обрабатывающие производства



110,2

Обеспечение электрической энергией, газом и паром; кондиционирование воздуха



96,5

Водоснабжение; водоотведение, организация сбора и утилизации отходов, деятельность по ликвидации загрязнений

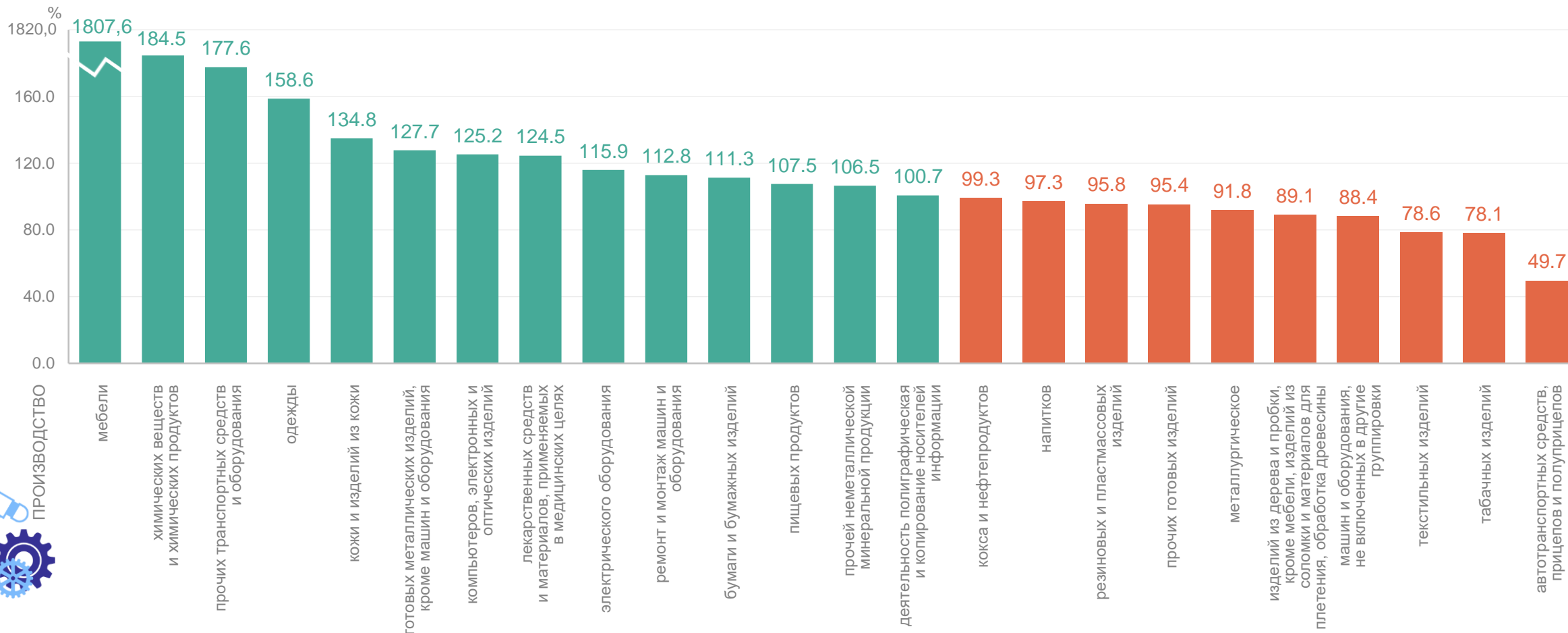


92,0

# ИНДЕКСЫ ПРОИЗВОДСТВА ПО ОСНОВНЫМ ВИДАМ ОБРАБАТЫВАЮЩИХ ПРОИЗВОДСТВ

ЯНВАРЬ – НОЯБРЬ 2023 г. В % К ЯНВАРЮ – НОЯБРЮ 2022 г.

ПЕТРОСТАТ



ПРОИЗВОДСТВО